






Wintergerste

AKTUELLE SORTENINFORMATION

**Esprit**

## SORTENPROFIL

-  Esprit ist eine ertragsstarke Wintergerste
-  gute Winterhärte
-  gute Resistenzen gegen Netzflecken, Mehltau sowie Rynchosporium

- **Reife:** mittel
- **Standortempfehlungen:** für alle Standorte geeignet
- **Anbaueignung:** ideal für mittelfrühe bis mittelspäte Saatzeiten
- **Saatstärke (früh):** 260-300 Körner/m<sup>2</sup>
- **Saatstärke (mittel):** 280-320 Körner/m<sup>2</sup>
- **Saatstärke (spät):** 310-350 Körner/m<sup>2</sup>
- **Hinweise Düngung:** Die N-Gaben sollten an Standort, Bestandesentwicklung und Ertrag angepasst werden. Alle Ertragskomponenten gleichmäßig fördern = ausgeglichene N-Düngung
- **Wachstumsreglerbedarf:** mittel



Sie finden uns im Internet  
[www.stroetmann-saat.de](http://www.stroetmann-saat.de)



**L.STROETMANN SAAT**

GARANTIERTES WACHSTUM

in Vermehrung	
Zeiligkeit	M
Ährenschieben	5
Reife	6
Pflanzenlänge	6
Auswinterung	k. A.
Lager	5
Halmknicken	5
Ährenknicken	4
Mehltau	4
Netzflecken	5
Rynchosporium	4
Ramularia	4
Zwergrost	6
Gelbmosaikvirusresistenz 1	1
Gelbmosaikvirusresistenz 2	9
Bestandesdichte	4
Kornzahl/Ähre	7
Tausendkornmasse	6
Kornertrag 1	7
Kornertrag 2	8
Marktwareanteil	8
Vollgerstenanteil	8
Hektolitergewicht	6
Eiweißgehalt	2
Spätsaat-Verträglichkeit	+
Winterhärte	+
Trockentoleranz	+
Frühreife	o
Standfestigkeit	+
Winterbraugerste	0
Züchtervertrieb	DSV

Diese Sortenbeschreibung haben wir sorgfältig und nach bestem Wissen erstellt. Dennoch hängt der Erfolg der Kultur auch von unsererseits nicht zu beeinflussenden Faktoren ab, die nicht mit der Qualität der Sorte zu tun haben. Eine Gewähr oder Haftung für das Gelingen der Kultur schließen wir daher aus.  
 Stand: 02.04.2024