






Wintergerste  
AKTUELLE SORTENINFORMATION  
**KWS HIGGINS**

### SORTENPROFIL

-  Ertragsstärkste mehrzeilige Wintergerste: Einzige zugelassene Sorte mit der Höchstnote 9\* im behandelten Kornertrag
-  Ausgeglichenes Gesundheitsprofil: gut gegen Mehltau  
Hervorragendes Qualitätsprofil auf zweizeiler Niveau: Sicherheit bei der Vermarktung durch sehr gutes Hektolitergewicht, ausgezeichneten Marktwareanteil und hervorragendem Vollgerstertrag
-  Neuzulassung 2017\* Beschreibende Sortenliste 2017

- **Reife:** mittel
- **Standortempfehlungen:** für alle Standorte geeignet
- **Anbaueignung:** auch für die Spätsaat geeignet
- **Saatstärke (früh):** 220
- **Saatstärke (mittel):** 270
- **Saatstärke (spät):** 320
- **Wachstumsreglerbedarf:** - mittlere Wachstumsreglerwirkung, - mittel - hoher Wachstumsreglerbedarf



Sie finden uns im Internet  
[www.stroetmann-saat.de](http://www.stroetmann-saat.de)

in Vermehrung	
Zeiligkeit	M
Ährenschieben	5
Reife	5
Pflanzenlänge	6
Auswinterung	k. A.
Lager	6
Halmknicken	6
Ährenknicken	5
Mehltau	4
Netzflecken	5
Rhynchosporium	5
Zwergrost	8
Gelbmosaikvirusresistenz 1	1
Gelbmosaikvirusresistenz 2	0
Bestandesdichte	4
Kornzahl/Ähre	6
Tausendkornmasse	6
Kornertrag 1	6
Kornertrag 2	8
Marktwareanteil	8
Vollgerstenanteil	8
Hektolitergewicht	6
Eiweißgehalt	2
Spätsaat-Verträglichkeit	+
Winterhärte	++
Trockentoleranz	+
Frühreife	+
Standfestigkeit	o
Winterbraugerste	0
Züchtervertrieb	KWS Lochow

Diese Sortenbeschreibung haben wir sorgfältig und nach bestem Wissen erstellt. Dennoch hängt der Erfolg der Kultur auch von unsererseits nicht zu beeinflussenden Faktoren ab, die nicht mit der Qualität der Sorte zu tun haben. Eine Gewähr oder Haftung für das Gelingen der Kultur schließen wir daher aus.  
Stand: 06.04.2023