








Wintergerste
AKTUELLE SORTENINFORMATION
KWS ORBIT

SORTENPROFIL

-  Ertragsstarke mehrzeilige Wintergerste: Behandelter Kornertrag APS 9*
-  Sehr gute Standfestigkeit: auch bei schwierigen Bedingungen gut zu ernten.
-  Rundes Gesundheitsprofil: gute Resistenzen bei Mehltau und Netzflecken
-  Gutes Qualitätsprofil: starkes Hektolitergewicht
-  Neuzulassung 2018

- **Reife:** mittel
- **Standortempfehlungen:** für alle Standorte geeignet
- **Anbaueignung:** auch für die Spätsaat geeignet
- **Saatstärke (früh):** 220
- **Saatstärke (mittel):** 270
- **Saatstärke (spät):** 320
- **Wachstumsreglerbedarf:** mittlere Wachstumsreglerwirkung, niedrig - mittlerer Wachstumsreglerbedarf



Sie finden uns im Internet
www.stroetmann-saat.de

in Vermehrung	
Zeiligkeit	M
Ährenschieben	5
Reife	5
Pflanzenlänge	5
Auswinterung	k. A.
Lager	5
Halmknicken	5
Ährenknicken	4
Mehltau	5
Netzflecken	5
Rhynchosporium	6
Zwergrost	7
Gelbmosaikvirusresistenz 1	1
Gelbmosaikvirusresistenz 2	0
Bestandesdichte	4
Kornzahl/Ähre	6
Tausendkornmasse	6
Kornertrag 1	6
Kornertrag 2	7
Markwareanteil	7
Vollgerstenanteil	7
Hektolitergewicht	6
Eiweißgehalt	2
Spätsaat-Verträglichkeit	++
Winterhärte	++
Trockentoleranz	+
Frühreife	+
Standfestigkeit	++
Winterbraugerste	0
Züchtervertrieb	KWS Lochow

Diese Sortenbeschreibung haben wir sorgfältig und nach bestem Wissen erstellt. Dennoch hängt der Erfolg der Kultur auch von unsererseits nicht zu beeinflussenden Faktoren ab, die nicht mit der Qualität der Sorte zu tun haben. Eine Gewähr oder Haftung für das Gelingen der Kultur schließen wir daher aus.
Stand: 06.04.2023