



L.STROETMANN SAAT






GARANTIERTES WACHSTUM

Winterweizen

AKTUELLE SORTENINFORMATION

Champion

SORTENPROFIL

-  Offizieller Weltrekord im Ertrag!
-  Hohe Standfestigkeit
-  Top-Erträge in Dänemark, Niederlande, Irland, Belgien und Deutschland
-  Super Gelbrost-Resistenz!
-  Gallmückenresistenz und sehr gute Blattgesundheit

- **Reife:** mittel
- **Standortempfehlungen:** Sehr ertragsstabil nach allen Vorfrüchten. Trockenstandorte vermeiden
- **Anbaueignung:** Ideal für mittelfrühe bis späte Saattermine, nicht für extrem frühe Saattermine. Besitzt gutes Bestockungsvermögen.
- **Saatstärke (früh):** 220-250 Körner/m²
- **Saatstärke (mittel):** 250-300 Körner/m²
- **Saatstärke (spät):** 350-420 Körner/m²
- **Hinweise Düngung:** Die N-Gaben sollten an Standort, Bestandesentwicklung und Ertragsziel angepasst werden. Ausgeglichene Förderung aller Ertragskomponenten!
- **Wachstumsreglerbedarf:** Gute Standfestigkeit, mittlerer Wachstumsreglerbedarf.



Sie finden uns im Internet
www.stroetmann-saat.de

in Vermehrung	
Qualitätsgruppe	B
Ertragstyp	KO
Ährenschieben	6
Reife	6
Pflanzenlänge	3
Auswinterung	5
Lager	4
Pseudocercospora	5
Mehltau	4
Blattseptoria	4
Drechslera-tritici-repentis	5
Gelbrost	2
Braunrost	5
Ährenfusarium	5
Spelzenbräune	k. A.
Bestandesdichte	6
Kornzahl/Ähre	7
Tausendkornmasse	5
Kornertrag 1	9
Kornertrag 2	9
Fallzahl	6
Fallzahlstabilität	+
Rohprotein	2
Sediwert	k. A.
Frühsaat-Verträglichkeit	+
Spätsaat-Verträglichkeit	++
Stoppelweizen	++
Vorfrucht Mais	+
Winterhärte	k.A.
Trockentoleranz	+
Standfestigkeit	k.A.
CTU-Verträglichkeit	ja
Züchtervertrieb	DSV

Diese Sortenbeschreibung haben wir sorgfältig und nach bestem Wissen erstellt. Dennoch hängt der Erfolg der Kultur auch von unsererseits nicht zu beeinflussenden Faktoren ab, die nicht mit der Qualität der Sorte zu tun haben. Eine Gewähr oder Haftung für das Gelingen der Kultur schließen wir daher aus.
 Stand: 02.04.2024