



**L.STROETMANN SAAT**






GARANTIERTES WACHSTUM

Winterweizen

AKTUELLE SORTENINFORMATION

**LG Optimist**


## SORTENPROFIL

-  Ertragsstarke A-Sorte mit sehr guter Ährenfusariumresistenz
-  Winterharter Kompensationstyp
-  Überdurchschnittliche Resistenz gegenüber Blattseptoria und Rosten
-  hohe und stabile Fallzahl
-  Flexible Aussaat in Bezug auf Saatzeit und Vorfrucht

- **Reife:** mittel
- **Fusariumresistenz:** sehr gute Ährenfusariumresistenz
- **Standortempfehlungen:** für alle Böden und Lagen geeignet
- **Anbaueignung:** Saatzeitflexibel, Früh- und Spätsaateneignung, auch für Trockengebiete
- **Saatstärke (früh):** 270-300
- **Saatstärke (mittel):** 310-350
- **Saatstärke (spät):** 360-400
- **Hinweise Düngung:** mittleres Bestockungsvermögen, Andüngung nicht zu knapp bemessen
- **Wachstumsreglerbedarf:** Normaler Wachstumsreglerbedarf



Sie finden uns im Internet  
[www.stroetmann-saat.de](http://www.stroetmann-saat.de)

in Vermehrung	
Qualitätsgruppe	A
Ertragstyp	0
Ährenschieben	4
Reife	5
Pflanzenlänge	4
Auswinterung	k. A.
Lager	6
Pseudocercospora	4
Mehltau	5
Blattseptoria	4
Drechslera-tritici-repentis	5
Gelbrost	2
Braunrost	2
Ährenfusarium	4
Spelzenbräune	k. A.
Bestandesdichte	5
Kornzahl/Ähre	5
Tausendkornmasse	6
Kornertrag 1	7
Kornertrag 2	7
Fallzahl	8
Fallzahlstabilität	k. A.
Rohprotein	3
Sediwert	6
Frühsaat-Verträglichkeit	++
Spätsaat-Verträglichkeit	++
Stoppelweizen	++
Vorfrucht Mais	++
Winterhärte	++
Trockentoleranz	++
Standfestigkeit	o
CTU-Verträglichkeit	ja
Züchtervertrieb	Limagrain

Diese Sortenbeschreibung haben wir sorgfältig und nach bestem Wissen erstellt. Dennoch hängt der Erfolg der Kultur auch von unsererseits nicht zu beeinflussenden Faktoren ab, die nicht mit der Qualität der Sorte zu tun haben. Eine Gewähr oder Haftung für das Gelingen der Kultur schließen wir daher aus.  
 Stand: 02.04.2024