



**L.STROETMANN SAAT**





GARANTIERTES WACHSTUM

Winterweizen

AKTUELLE SORTENINFORMATION

**WPB Newton**


## SORTENPROFIL

-  kurz und standfest
-  sehr hoher Ertrag in Stufell bei guter Ertragsstabilität
-  gute bis sehr gute Blattgesundheit
-  sehr hohe Fallzahl (8) bei mittlerem Proteingehalt (3)

- **Reife:** mittel
- **Fusariumresistenz:** Maisvorfrucht sollte vermieden werden.
- **Anbaueignung:** Saatzeitfenster: früh, z.B. 20. September~spät, z.B. Anfang November
- **Saatstärke (früh):** 240-270 Kö/m<sup>2</sup>
- **Saatstärke (mittel):** 270-310 Kö/m<sup>2</sup>
- **Saatstärke (spät):** 350-400 Kö/m<sup>2</sup>
- **Hinweise Düngung:** ortsüblich
- **Wachstumsreglerbedarf:** ortsüblich



Sie finden uns im Internet  
[www.stroetmann-saat.de](http://www.stroetmann-saat.de)

in Vermehrung	
Qualitätsgruppe	A
Ertragstyp	KO
Ährenschieben	5
Reife	5
Pflanzenlänge	3
Auswinterung	k. A.
Lager	4
Pseudocercospora	5
Mehltau	2
Blattseptoria	4
Drechslera-tritici-repentis	7
Gelbrost	2
Braunrost	4
Ährenfusarium	5
Spelzenbräune	k. A.
Bestandesdichte	5
Kornzahl/Ähre	7
Tausendkornmasse	6
Kornertrag 1	7
Kornertrag 2	8
Fallzahl	8
Fallzahlstabilität	k. A.
Rohprotein	3
Sediwert	6
Frühsaat-Verträglichkeit	+
Spätsaat-Verträglichkeit	o
Stoppelweizen	o
Vorfrucht Mais	--
Winterhärte	o
Trockentoleranz	+
Standfestigkeit	+
CTU-Verträglichkeit	nein
Züchtervertrieb	Saaten-Union

Diese Sortenbeschreibung haben wir sorgfältig und nach bestem Wissen erstellt. Dennoch hängt der Erfolg der Kultur auch von unsererseits nicht zu beeinflussenden Faktoren ab, die nicht mit der Qualität der Sorte zu tun haben. Eine Gewähr oder Haftung für das Gelingen der Kultur schließen wir daher aus.  
Stand: 02.04.2024